

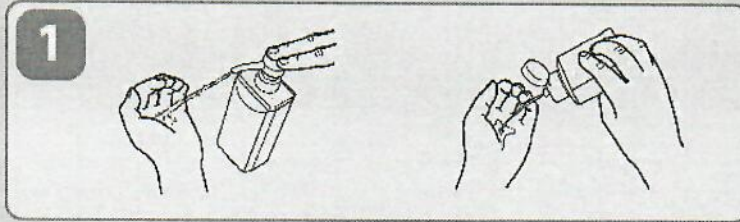
УТВЕРЖДАЮ

Директор школы

И.М.Предеина



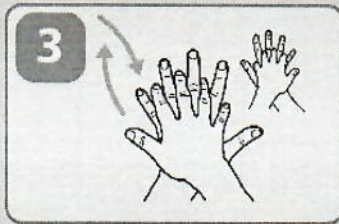
Инструкция по обработке рук мылом и кожным антисептиком



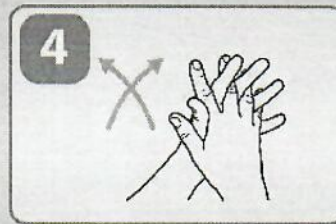
нанесите средство для обработки



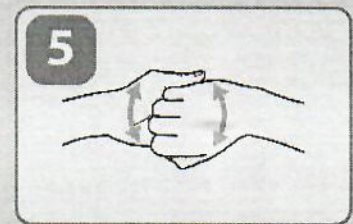
разотрите ладонь об другую ладонь




затем правой ладонью разотрите тыльную сторону левой кисти, переплетая пальцы, и наоборот



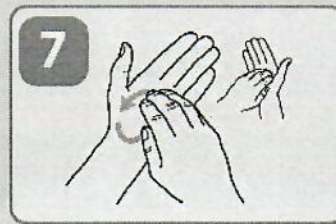
протрите между пальцами



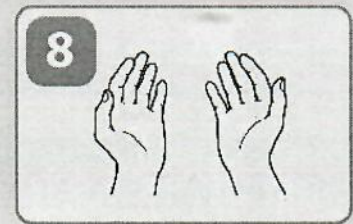
соедините руки в «замок», согнув пальцы, растирайте ладонь другой руки



отдельно протрите большие пальцы рук



круговыми движениями, согнув пальцы, протрите правой рукой левую ладонь, и наоборот



ваши руки в безопасности